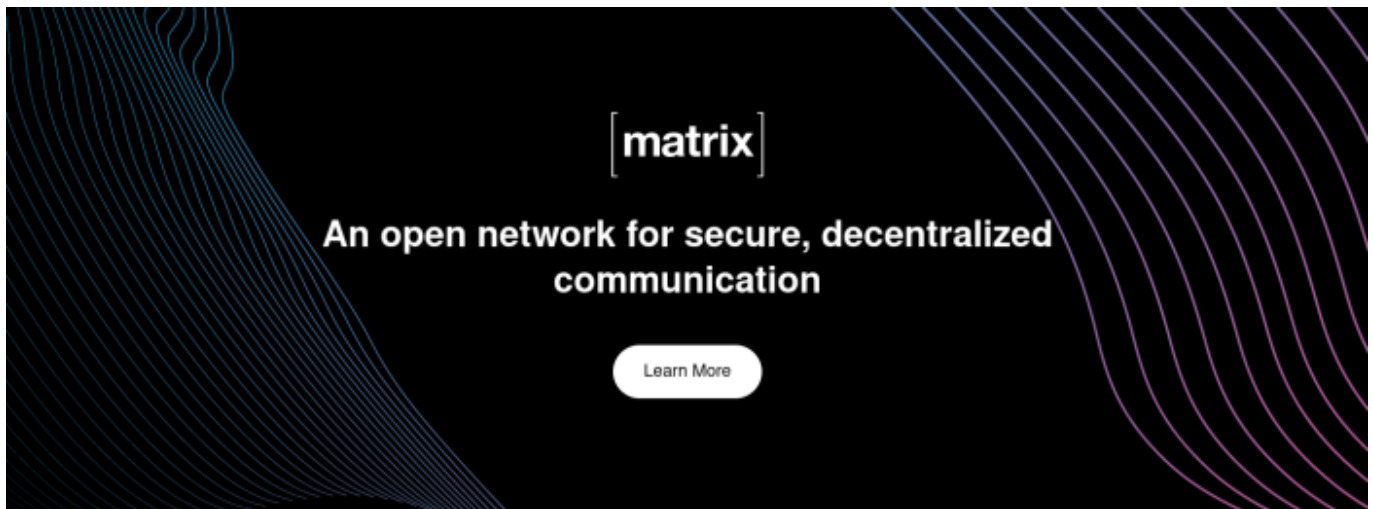


Explications brève sur le salon de messagerie



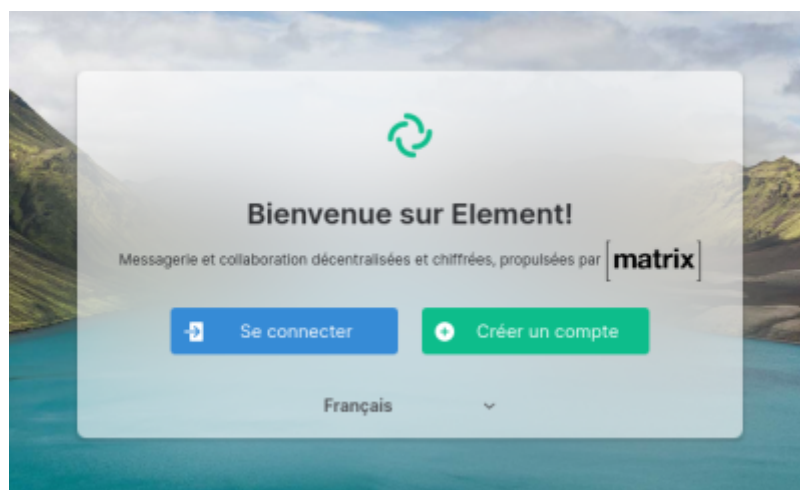
Matrix est un outil de communication, au même titre que les e-mails, les lettres, la messagerie instantanée Signal, etc. C'est un moyen de communication décentralisé, ça veut dire que vous pouvez être inscrit sur le serveur echobrest, ou celui de [medica](#) du service [doctoc](#) par exemple. Du moment que le serveur où vous êtes inscrit permet d'échanger avec d'autres serveurs, vous pourrez communiquer sur les salons de discussion d'echobrest.

De même qu'il existe différents logiciels pour consulter vos e-mails (Thunderbird, Outlook, etc.), il existe différents logiciels pour vous connecter à Matrix.

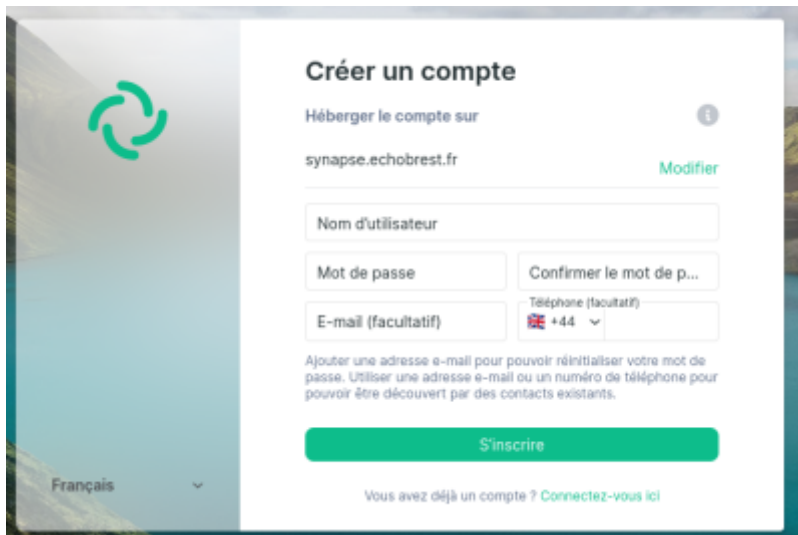
Dans les points ci-dessous, nous allons vous montrer comment vous inscrire et vous connecter sur le serveur d'echobrest en utilisant le logiciel [Element](#).

Comment s'inscrire sur le serveur echobrest

Dans un premier temps, rendez-vous sur <https://element.echobrest.fr/> :



Puis cliquez sur "créer un compte" :



Si vous ne modifiez pas les options, l'inscription se fait sur le serveur d'Echobrest.

Pour vous inscrire, il suffit de remplir le champs : Nom d'utilisateur. Le nom d'utilisateur ne doit comporter que des lettres minuscules, traits d'unions, tirets du bas.

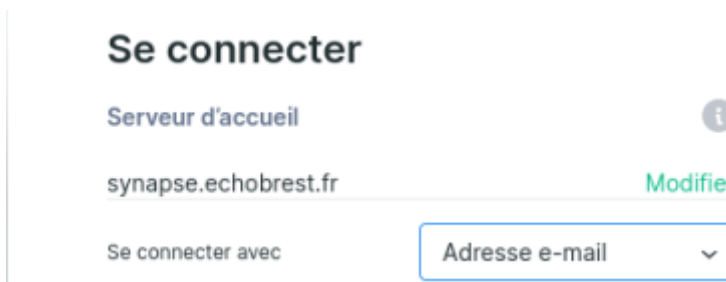
Puis le mot de passe.

Il est **VIVEMENT RECOMMANDÉ** d'inscrire votre adresse e-mail en cas de perte de votre mot de passe. Nous ne pourrons pas vous redonner accès à votre compte en cas d'oublie de mot de passe. Si vous vous inscrivez depuis une application sur votre smartphone, ou bien sur un logiciel dédié depuis votre ordinateur, n'oubliez pas de préciser sur quel serveur vous souhaitez vous enregistrer. Si vous souhaitez vous enregistrer sur le serveur d'Echobrest, il faut indiquer l'adresse suivante : <https://synapse.echobrest.fr>.

Une fois les champs complété, si vous avez renseigné votre numéro de téléphone ou mail vous recevrez un code ou un e-mail de confirmation d'inscription.

Première connexion

Vous pouvez choisir votre type d'identifiant sur la page de connexion : nom d'utilisateur, adresse e-mail, numéro de téléphone :



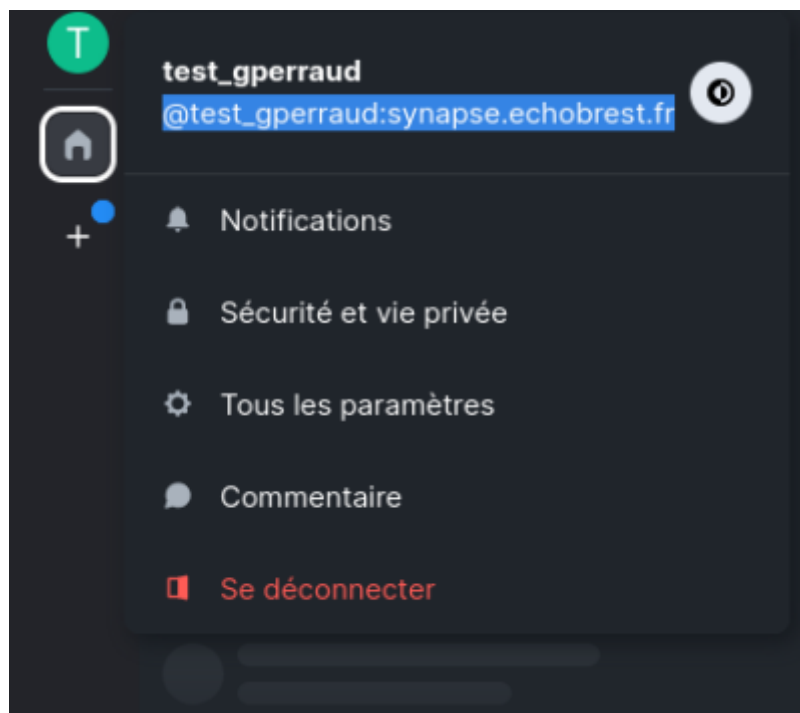
Voici le premier écran que vous devriez visualiser :



Rejoindre le salon d'échanges

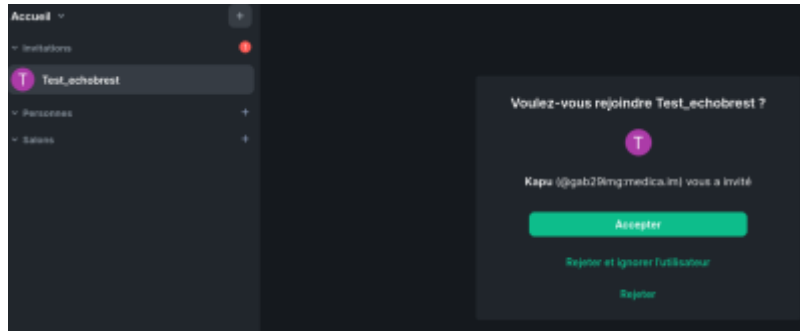
Les inscriptions dans ce salon se font par validation de deux modérateurs d'Echobrest. Afin d'effectuer cette demande, vous devez envoyer un mail à contact@echobrest.fr avec les informations suivantes :

- La charte d'Echobrest en pièce jointe. Vous devez préciser dans le mail que vous vous engagez à la respecter.
- Votre identifiant Matrix, disponible en cliquant sur le cercle en haut à gauche de l'écran :

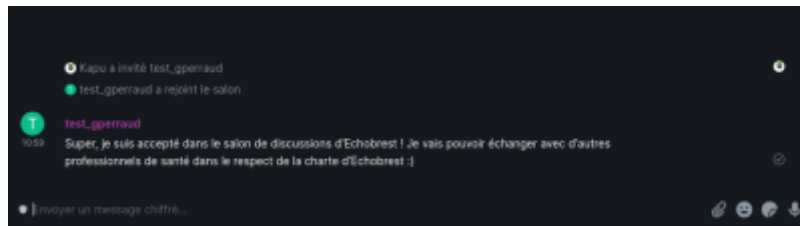


L'équipe d'Echobrest reviendra ensuite vers vous pour valider votre inscription.

Une fois votre inscription validée, vous recevrez une notification avec la proposition de rejoindre ou non le salon de discussion :



Vous voici maintenant prêts à échanger sur les salons de discussion d'Echobrest !



From:
<https://echobrest.fr/> - **Echobrest**

Permanent link:
<https://echobrest.fr/tutoriel?rev=1647502866>

Last update: **2022/03/17 07:41**

