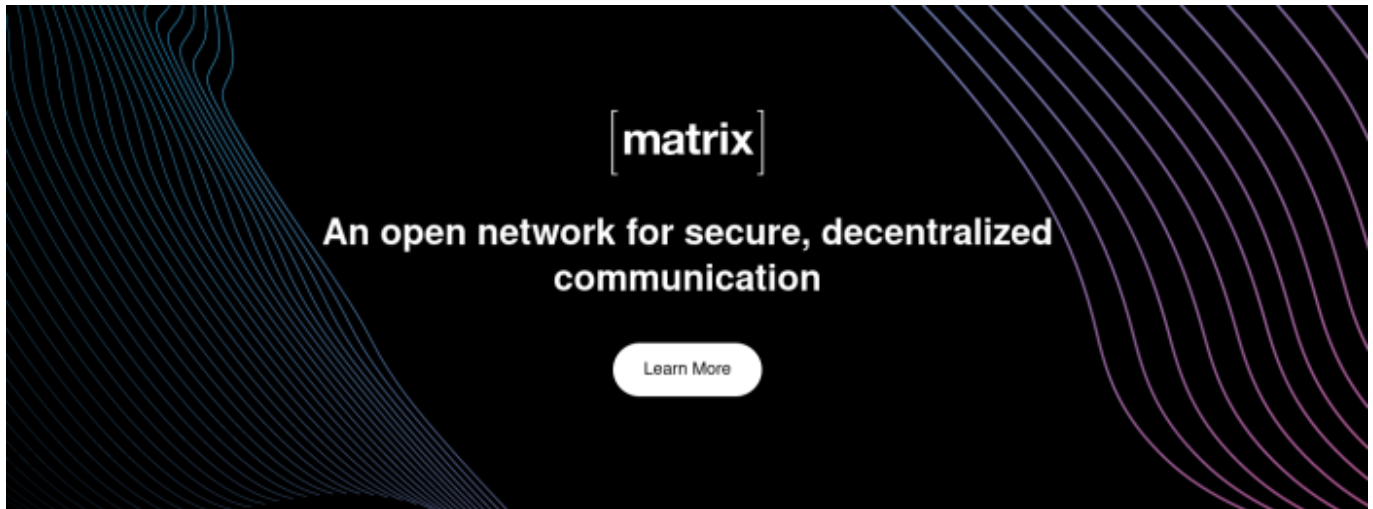


Explications brève sur le salon de messagerie




[Matrix](#) est un moyen de communiquer, au même titre que les e-mails, les lettres, la messagerie instantanée Signal, etc. C'est un moyen de communication décentralisé, ça veut dire que vous pouvez être inscrit sur le serveur echobrest, ou celui de [medica](#) du service [doctoc](#) par exemple. Du moment que le serveur où vous êtes inscrit permet d'échanger avec d'autres serveurs, vous pourrez communiquer sur les salons de discussion d'echobrest.

De même qu'il existe différents logiciels pour consulter vos e-mails (Thunderbird, Outlook, etc.), il existe différents logiciels pour vous connecter à Matrix.

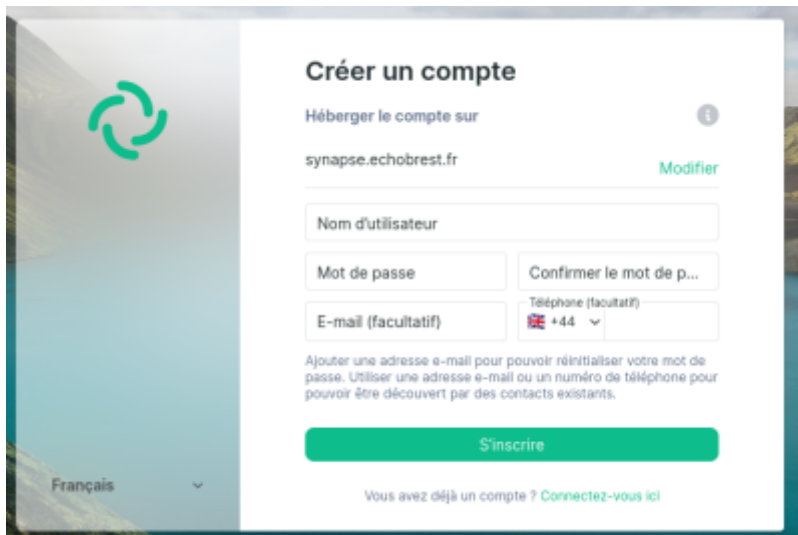
Dans les points ci-dessous, nous allons vous montrer comment vous inscrire et vous connecter sur le serveur d'echobrest en utilisant le logiciel [Element](#).

Comment s'inscrire sur le serveur echobrest

Dans un premier temps, rendez-vous sur <https://element.echobrest.fr/> :



Puis cliquez sur "créer un compte" :



Si vous ne modifiez pas les options, l'inscription se fait sur le serveur d'Echobrest.

Pour vous inscrire, il suffit de remplir le champs : Nom d'utilisateur. Le nom d'utilisateur ne doit comporter que des lettres minuscules, traits d'unions, tirets du bas.

Puis le mot de passe.

Il est **VIVEMENT RECOMMANDÉ** d'inscrire votre adresse e-mail en cas de perte de votre mot de passe. Nous ne pourrons pas vous redonner accès à votre compte en cas d'oublie de mot de passe.

⇒ faire le tuto jusqu'à double validation (utiliser un tableur de correspondance de travail ? Ex de modalité, à faire sur tableur partagé : intégré à dokuwiki - réservé aux admins ?

	A	B	C	D	E	F
1	Prénom	Nom	identifiant Matrix	Validation 1	Validation 2	
2	John	Doe	johndoe@echobrest.fr	Gabriel	Jérôme	
3	Emmanuel	Macron	manue@echobrest.fr	Gabriel		
4						
5						
6						

FAQ

* pas pour données de santé.

Pages Matrix :

Page générale avec : explications matrix, comment s'inscrire (cooptation), charte éthique, etc. Tuto, et dire comment aller plus loin.

- lien vers la page de connexion/inscription - faire le tuto vidéo - lien vers explications de ce qu'est Matrix/Element. - tests de fédérations : <https://federationtester.matrix.org/> (voir avec medica et interhop)

Petit mot sur la roadmap du site.

⇒ compliqué cette mise en page "WP" : plutôt : image centrale/bannière, puis texte en dessous renvoyant vers liens directs + menu là-haut avec explication par page, etc. Mais pas direct Matrix/Element par exemple, d'abord explication.

Pour échanger, c'est par ici: [Element](#).

To-do dokuwiki :

- ~~Mettre un thème Bootstrap 3~~
- Le configurer pour apparence satisfaisante
- Voir pour donner les droits d'écriture à Jérôme et Paul.
- Anti-spam à mettre
- Lien vers syntax : <https://www.dokuwiki.org/wiki:syntax>
- Syntaxe spécifique au plugin d'alignement du texte : <https://www.dokuwiki.org/plugin:divalign2>
- Voir si addons pour faciliter la rédaction.
- Voir si des addons pour UI plus sympa au partage d'images.

To-do Matrix :

- Lire doc admin
 - En cours de [lecture de la modération](#).
 - voir comment administrer via YNH, car je n'arrive pas à changer le rôle des inscrits pour le moment dans la room.
 - voir comment auto-inscrire les nouveaux dans des salons/espace
 - [Doc complémentaire](#) pour paramétrer Matrix.
- Réalisation de tutoriels.
- Réalisation d'un document explicatif sur la raison du choix de Element et proposer d'aider à leur diffusion.
- Voir si puppeting bot créé sur Signal par exemple, peut reprendre des échanges matrix et les poster sur Signal en disant "X a dit ...", après vérification que le texte n'a pas déjà été posté. Se pose la question légale, est-ce que Signal autorise ce type de compte avec un n° et téléphone dédié. Même question pour what'sapp et FB.
- Utiliser RSS/ATOM Feed Aggregation pour une publi automatique des articles également sur le blog en plus de Matrix. C'est dans la syntax sur le site de dokuwiki.

To-do projet :

- Mettre un mail de contact ?

From:

<https://echobrest.fr/> - **Echobrest**

Permanent link:

<https://echobrest.fr/tutoriel?rev=1641468003>Last update: **2022/01/06 11:20**